



Nutzfahrzeuge

Grand California



外觀/內裝



California 露營車系=自由的象徵

歐洲原裝進口的豪華旗艦行旅**Grand California**專為熱愛長途旅行和探索冒險的**VanLifer**而設計。車內提供頂級的舒適內裝，並配有完善的浴室、廚房和床鋪，讓您能在任何地方駐足，享受人生最美好的時光。



伸縮式車側遮陽棚

車側遮陽棚展開後就有外推的大露台，抬頭就能欣賞繁星，所有的美景盡收眼底。



轎車化的駕駛艙

承襲福斯新世代家族的設計款式，轎車般的駕駛座艙設計，寬敞高挑的空間讓長途駕駛不費力。搭配速度感應式電子動力輔助方向盤，操作靈敏，大車也能精準好開。

起居室/臥室空間



起居室空間含大型多功能桌

駕駛座和副駕駛座位可轉面向後方。多用途的桌子可靈活收納，創造舒適獨立的車內環境。



碟形彈簧床架

特殊的碟形彈簧床架，擁有良好的睡眠支撐性，提供像家一樣的舒適床鋪。



臥室空間含大型雙人舒適臥鋪

大面積的折疊臥鋪，配備加厚型舒適床墊，尺寸最大可達**200cm(長)x167cm(寬)x8cm(高)**，打造出舒適的雙人臥鋪。

全功能衛浴/廚房



衛浴間含淋浴及便座設備

衛浴間配有淋浴、便座設備和大量儲物空間。折疊式洗手台可在淋浴或使用馬桶時折疊收納，創造彈性空間。高達**110**公升的清水箱，提供充沛水量，並可由地面的兩個排水口，保持地面乾爽，所有設備一應俱全。



全功能流理台櫥櫃

位於側滑門內側全功能流理台櫥櫃，具備雙口瓦斯爐、水槽、水龍頭以及整合式的廚具收納櫃等。搭配櫥櫃內容量達**70**公升的隨車冰箱，並具備冷凍功能。完整的廚房機能，足以滿足車宿生活的所有需求。



露營車專屬配備



雙透氣天窗含遮光簾及防蚊紗簾

兩個大型配有遮光簾及防蚊紗簾天窗（**70 cm x 60 cm**），一個在前方的起居室上方，另一個則在車廂後方的休憩區。



環艙外推式透氣窗含遮光簾及防蚊紗簾

車尾和側邊配置了多個外推式透氣窗，並配置了實用的遮光簾及防蚊紗簾，在戶外生活還可兼顧防蚊及車內的通風性。



寬敞右側滑門含防蚊紗簾

滑門軌道上有兩片式防蚊網，可依照需求開閉，兼顧防蚊及車內的通風性。



環艙室內照明氣氛燈/充足大空間收納

主燈位於儲物櫃上方，廚房上方和客廳也配有照明，營造車內溫馨的氛圍。休憩區左右側上方有超大儲物區（多達**11**個置物櫃），可以存放大量的旅行家居物品，床下方還有充足的收納抽屜。臥鋪收起時中間走道可放置較大型的物品，並可從尾門進出方便輕鬆拿取。



中央多功能觸控面板


位於衛浴間牆上的多功能觸控面板，可讓您一鍵設定加熱器，及監控電量、供水等功能。隨時方便調整車內需求，讓露營變得更便利。



側滑門電動伸縮輔助階梯


當側滑門打開時，側滑門電動伸縮輔助階梯即自動伸出，方便乘客進出車室。當未收起時，多功能顯示螢幕會顯示警告提醒。

安全科技



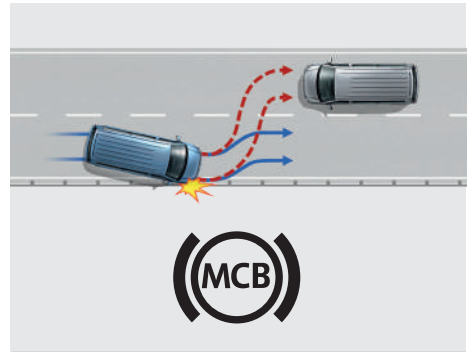
Front Assist車前碰撞預警系統 (AEB)

Front Assist車前碰撞預警系統，包含AEB自動輔助緊急煞車功能。當前方輔助雷達感測器偵測未在安全距離內的前方車輛，其距離過近且危險狀況即將發生時，系統將會施以警示聲和燈號，對駕駛進行警告並在必要時進行煞車的輔助，大大提高市區中行車安全。



Crosswind Assist 側風穩定輔助系統

側風穩定輔助系統輔助ESC電子行車穩定系統，當偵測到車身突然受陣風影響而偏移時，剎車系統會介入，將車輛導回原駕駛路線。



MCB 二次碰撞預警系統

碰撞後觸發煞車，預防發生二次碰撞。系統由氣囊感知器偵測到發生意外事故時，碰撞後自動煞車系統會啟動。短時間內，系統會自動介入並煞車以減速至10 km/h，駕駛在此期間可隨時接手操控。

動力與底盤



先進渦輪動力

擁有先進的TDI渦輪增壓引擎科技，提供最大177匹馬力 (130kW) 及41.8公斤-米扭力，搭配八速Tiptronic手自排兼顧性能及便利性，讓旅程加倍輕鬆。



PDC 前後停車導引系統 (聲音警示)

透過聲音提示前後障礙物距離 (聲音越快表示距離越近)，於音響螢幕提供圖像式的視覺輔助，以不同色塊區分障礙物距離，幫助您精準停車。



ESC 電子行車穩定系統

針對各個車輪進行煞車系統控制，避免轉向不足或轉向過度。



ABS 防鎖死煞車系統

可防止車輪鎖死，藉此在重踩剎車狀況下，大幅提升車輛的操控性。



雙前座安全帶未繫警示

如果沒有繫上安全帶，啟動引擎時系統會以視覺信號提醒駕駛，並於行進開始後以聲音信號再次警示。



雙前座SRS前氣囊/側氣囊/側氣簾

當車輛發生碰撞時，前座雙防護氣囊、側氣囊、側氣簾能夠瞬間展開形成氣墊，緩衝衝撞時產生的能量，保護前座駕乘者免受頭部和胸部的傷害。

車色

金屬漆



璀璨銀 | 8E8E



鏡色灰 | X3X3

素色漆



香草白 | B4B4

雙色漆



香草白櫻桃紅 | 9335



香草白漠地棕 | 9198



香草白海水藍 | 9583



璀璨銀鏡色灰 | 9798

座椅



Valley 布椅

輪胎



Lismore 17吋鋁圈

車型		Grand California 680
外觀		
輪圈型式		"Lismore" 6.5 J x 17 鋁圈
補胎工具組		●
LED頭燈含LED日間行車燈		●
光感應自動啟閉頭燈裝置 (附返家/離家延遲照明功能)		●
前保桿整合式霧燈含彎道照明功能		●
尾燈整合式霧燈		●
車側定位警示燈		●
駕駛艙電動窗 (具防夾功能)		●
乘客艙寬敞右側滑門		●
車側後視鏡附轉向燈 (具電動調整、加熱除霧及電動摺疊功能)		●
間歇式雨刷附雨滴感應功能		●
左右對開式尾門		●
伸縮式車側遮陽棚		●
外接充電接頭		●
內裝		
寬敞車頂置物區		●
LED車室照明燈		●
環繞遮光簾		●
中控台開放式置物格、置杯架及12V插座		●
副駕駛座手套箱		●
車門置物格及置杯架		●
車門進出階梯及輔助把手		●
"Valley" 織布座椅		●
雙前座高低及椅背、椅墊可調整功能		●
雙前座電動腰靠調整功能		●
雙前座可調整式扶手		●
雙前座可旋轉式座椅		●
耐磨橡膠地墊		●
起居室空間含大型多功能桌		●
全功能流理台櫥櫃		●
雙爐烹飪瓦斯爐		●
不鏽鋼清洗水槽		●
大型70L冰箱		●
大型置衣櫃及儲物櫃		●
中央多功能觸控面板		●
衛浴間含淋浴及便座設備		●
儲水箱設備 (110L清水/90L灰水)		●
水溫加熱裝置		●
寬敞右側滑門含防蚊紗簾		●
雙透氣天窗含遮光簾及防蚊紗簾		●
環繞外堆式透氣窗含遮光簾及防蚊紗簾		●
寢室空間含大型雙人舒適臥鋪		●
環繞室內照明氣氛燈		●
230V及12V插座		●
駐車暖氣裝置		●
雙桶瓦斯儲藏櫃		●
側滑門電動伸縮輔助階梯		●
對開尾門登車踏板		●
外接式沖洗裝置		●
音響空調		
Climatronic 雙區恆溫空調		●
室內空氣粉塵濾淨器		●
音響預接線組及揚聲器		●
旅程電腦 / 多功能資訊幕		"Plus"進階型
定速巡航系統		●
安全配備		
Front Assist 車前碰撞預警系統 (含AEB 自動輔助緊急煞車功能) ¹⁾		●
Crosswind Assist 側風穩定輔助系統		●
ESP 電子行車穩定系統		●
ABS 防鎖死煞車系統		●
EBD 電子煞車力道分配系統		●
EDL 電子防滑差速器		●
ASR 加速循跡控制系統		●
TCS 循跡防滑控制系統		●
HSA 斜坡起步輔助裝置		●
MCB 二次碰撞預警系統		●
駕駛疲勞偵測警示系統		●
PDC 前後停車導引系統 (聲音警示)		●
倒車警示音		●
TPMS胎壓偵測警示系統		●
雙前座SRS前氣囊		●
雙前座SRS側氣囊		●
雙前座SRS側氣簾		●
雙前座安全帶未繫警示		●
車用滅火器		●
遙控中控鎖		●
晶片防盜系統 (Immobilizer)		●

●：標準配備

¹⁾Front Assist 車前碰撞預警系統 (含AEB 自動輔助緊急煞車功能)，其煞車功能有效作用之情形，限於其他車輛位於前雷達正前方適當距離且環境狀況良好令雷達得以順利運作時。請注意，在繁忙行車、彎道、山路、隧道之一般道路、行車速度緩慢、與前方車距過短，或是天候易對雷達造成干擾(如下雨、陽光過強)等狀況下，該系統將不會發生作用。

車型	Grand California 680
動力系統	
型式	四汽缸TDI渦輪增壓柴油引擎
排氣量 (c.c.)	1,968
最大馬力 (PS/rpm)	177 (130kW) / 3,600
最大扭力 (kgm/rpm)	41.8 (410Nm) / 1,300-2,000
燃料系統	
使用油料	柴油
油箱容量 (l)	75
系統結構	
傳動方式	前輪驅動
變速箱	八速Tiptronic 手自排
轉向系統	速度感應式電子動力輔助
煞車系統	四輪碟煞
輪胎尺寸	235 / 60 R17C
最小迴轉半徑 (m)	8.3
外型尺寸	
長 / 寬 / 高 (mm)	6,836 / 2,040 / 2,839
軸距 (mm)	4,490
側滑門 寬 / 高 (mm)	1,311 / 1,620
尾門 寬 / 高 (mm)	1,552 / 1,740
最低距地高 (mm)	183
車輛總重 (kg)	3,500
空車重量 (kg)	3,222
性能	
極速 (km/h)	165
能源效率	
耗能測試方式	歐盟1999 / 100 / EC指令及其後續修正指令(WLTC行車型態)
油耗測試值 (km/l)	9.5
能源效率等級	5級
年耗油量 (公升)	1,579

Grand California 尺寸圖



車長/車寬/車高/軸距	6,836mm / 2,040mm / 2,839mm / 4,490mm
前段:起居室頭部空間(綠色)	1,970mm~2,030mm
前段:起居室餐桌(綠色)長寬高	1,160mm*550mm*750mm
中段:衛浴空間(藍色)長寬高	820mm*820mm*1,850mm
中段:流理台櫥櫃尺寸(粉紅色)長寬高	1,400mm*400mm*880mm
後段:床墊(黃色)長寬	右:2,000mm*1,670mm 左:1,900mm*1,670mm
後段:儲物空間(黃色)	後方:800L 床下:180L

Grand California

所示之車輛部份搭載需另行選購之選用配備。

標準規格並不包含插圖所示之裝飾。

本資料所述的規格、外觀、性能、重量及尺寸、

油耗及車輛使用成本資料均以付印當時可用資料為依據，

日後可能變更而不另行通知。

TDI®及**4MOTION**®為Volkswagen集團之註冊商標。

發行日期：2024年7月

官網：www.volkswagen-commercial.com.tw

免付費專線：0800-889-699

Facebook粉絲團：

